

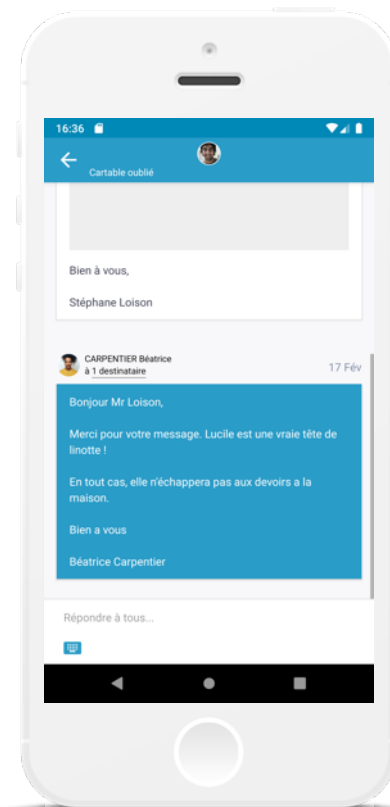
ONE Pocket

L'essentiel de ONE au
bout des doigts



Qu'est-ce que ONE Pocket ?

Premier réseau social éducatif des écoles primaires, ONE se décline en application mobile. Version plus allégée de votre espace numérique et accessible directement sur smartphone et tablette, **ONE Pocket facilite la communication entre l'école et la maison !**



Le Fil de nouveautés



Accédez à votre Fil de nouveautés et restez connecté aux applications **Blog**, **Carnet de liaison** et **Actualités**.

Voici une notification avec description simple de l'activité et le nom de l'utilisateur.

Filtrez les notifications et choisissez de ne voir que les notifications liées au Blog, aux Actualités ou au Carnet de liaison.

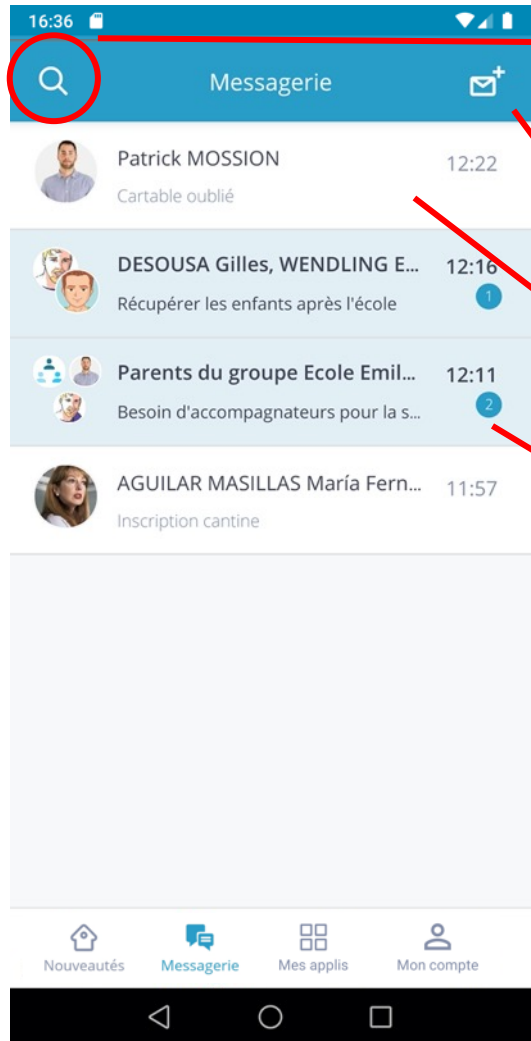
Vous avez un aperçu direct du contenu de la notification : texte et images de la nouveauté. Vous pouvez également visualiser les commentaires.

Editez, à la volée, de nouveaux billets de Blog depuis le Fil de nouveautés.

Vous pouvez naviguer dans ce menu pour vous rendre sur la Messagerie, les Applis ou votre Profil.

La Messagerie

Ne manquez aucune communication !



Grâce à cette barre de recherche, trouvez plus rapidement un message spécifique.

Ce bouton vous permet de créer un nouveau mail.

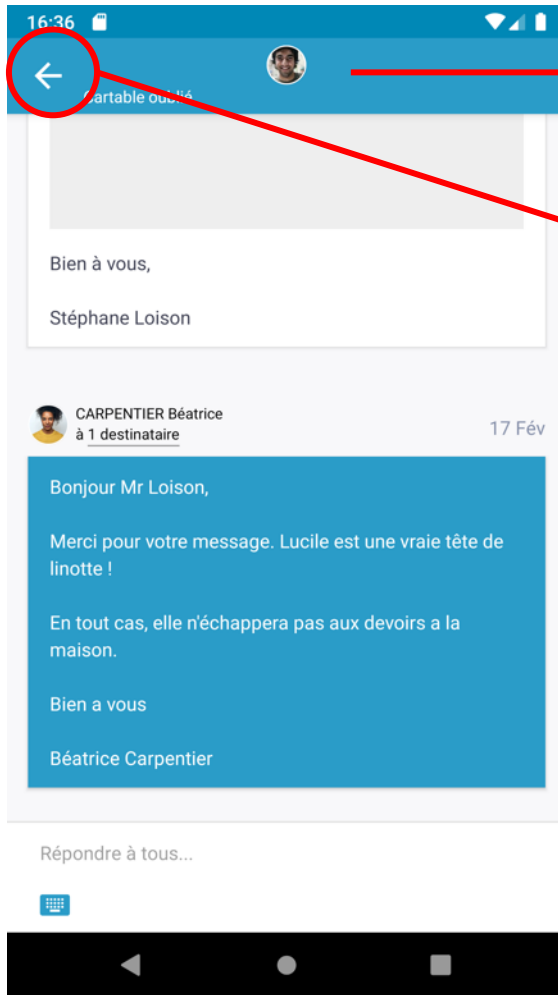
Vous pouvez échanger des mails avec l'enseignant de votre enfant ou le personnel de l'école. Lorsque vous l'avez vu, le message devient blanc.

Ici, le chiffre en bleu vous indique qu'il y a déjà deux réponses. Vous pouvez communiquer avec plusieurs membres de votre réseau dans un même message. Ici, le mail est bleu ce qui indique que vous ne l'avez pas ouvert.



Si vous recevez un mail envoyé à un groupe et choisissez d'y répondre directement, celui-ci sera également envoyé à tous les destinataires du premier message. Créez un nouveau message si vous ne souhaitez répondre qu'à une ou plusieurs personnes.

La Messagerie



Lorsque vous ouvrez un mail, vous accédez au profil de l'envoyeur et à l'objet du message.

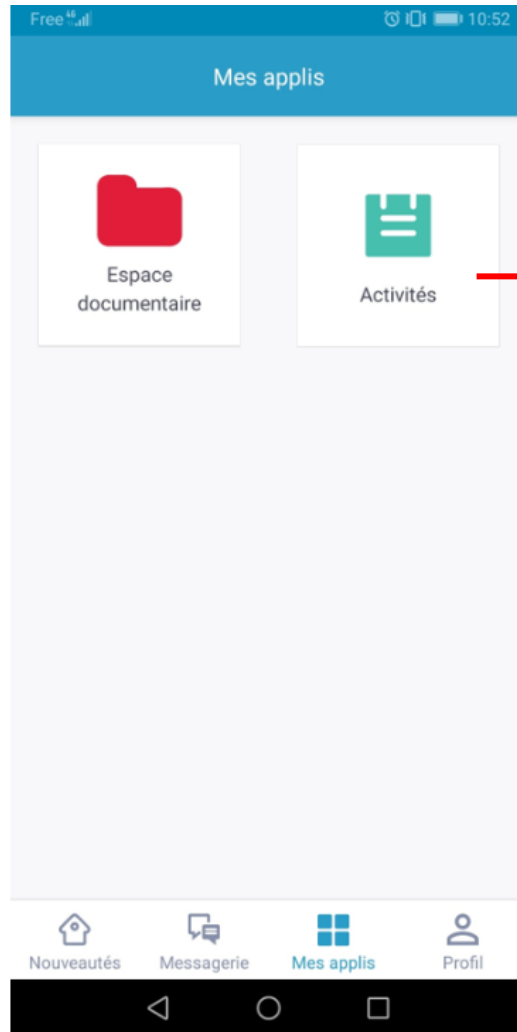
Cette flèche vous permet de retourner dans le menu de la Messagerie.

Pour différencier plus facilement les contributions de chacun à la conversation, votre réponse apparaît en bleu.

Appuyez sur cet encadré vous permet de faire apparaître votre clavier et rédiger une réponse.

L'onglet Mes applis

Comme dans la version web, retrouvez les applications ONE au même endroit dans la page Mes applis



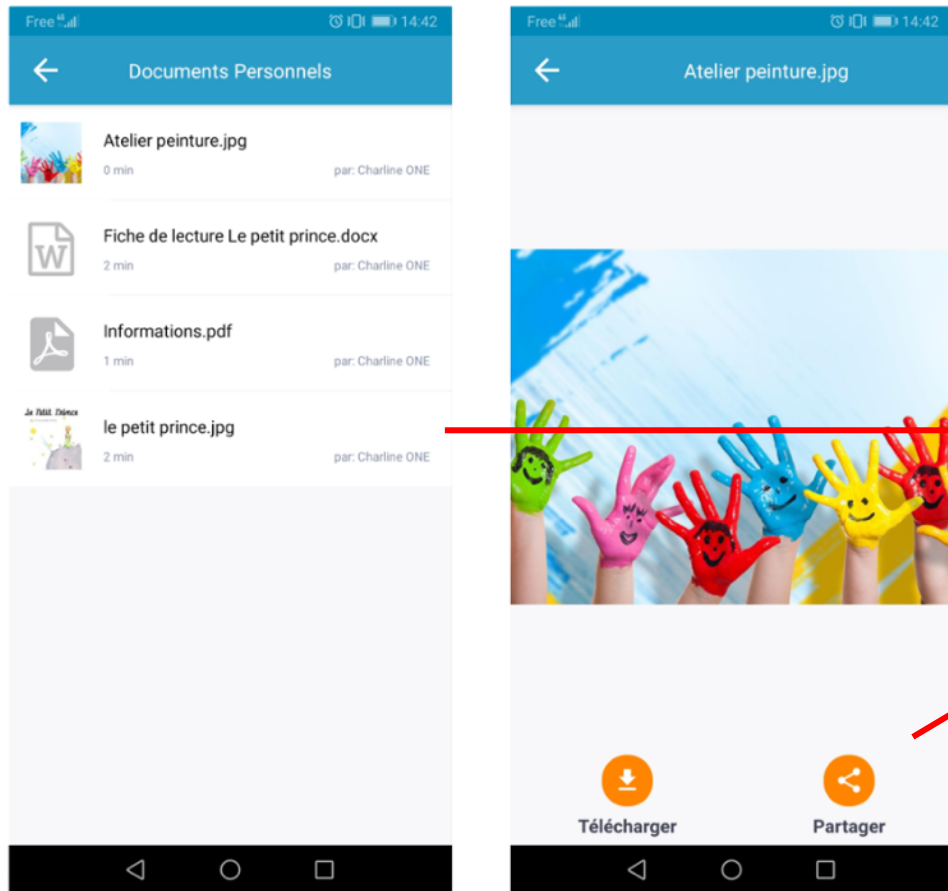
Les applications Espace documentaire et Cahier de textes sont accessibles sur cette page Mes applis.



Vous ne trouvez pas toutes les applications ONE ? C'est normal. L'application a d'abord été conçue pour faciliter la communication avec les familles. À présent, d'autres fonctionnalités rejoignent peu à peu l'application mobile et complètent cette page Mes applis.

L'espace documentaire

Tous mes documents importants accessibles dans mon appli mobile



Retrouvez le même menu que l'Espace documentaire de la version web, avec les onglets documents personnels, documents partagés, documents ajoutés dans les applis, corbeille.

Visualisez également les dossiers que vous avez créés et créez-en de nouveaux directement depuis ONE Pocket.

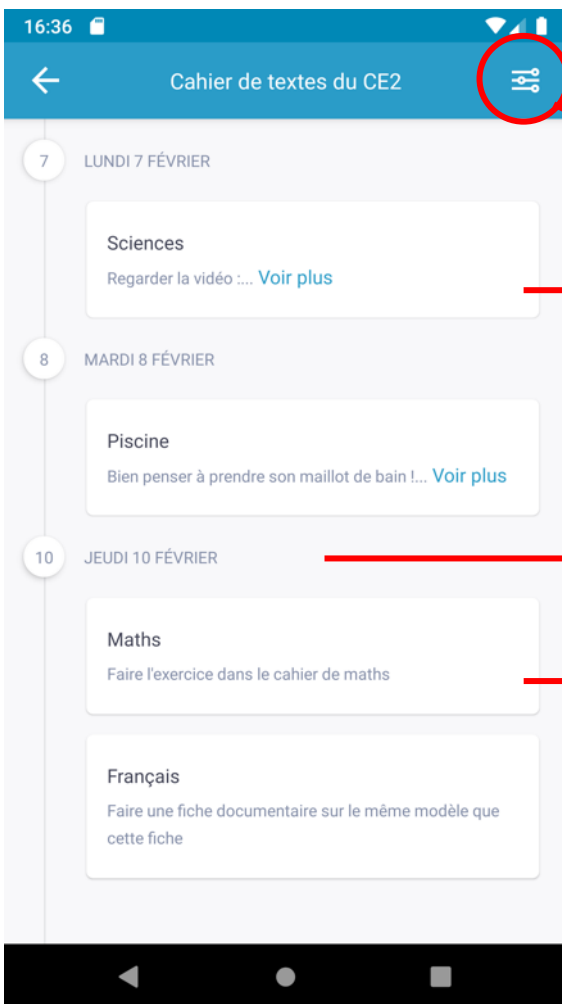
Affichez tous vos documents en vue liste.

Après avoir sélectionné un document, choisissez de le télécharger sur votre téléphone ou de le partager sur vos réseaux.

Importez les documents présents sur votre téléphone, soit depuis l'espace documentaire, soit à partir du document (cliquez sur partager et voyez apparaitre ONE Pocket aux côtés des autres outils).

Le Cahier de textes

Suivez facilement les leçons et le travail à faire.



Ce bouton vous permet de choisir le cahier de textes à afficher. C'est pratique lorsqu'un parent a au moins deux enfants scolarisés dans l'école.

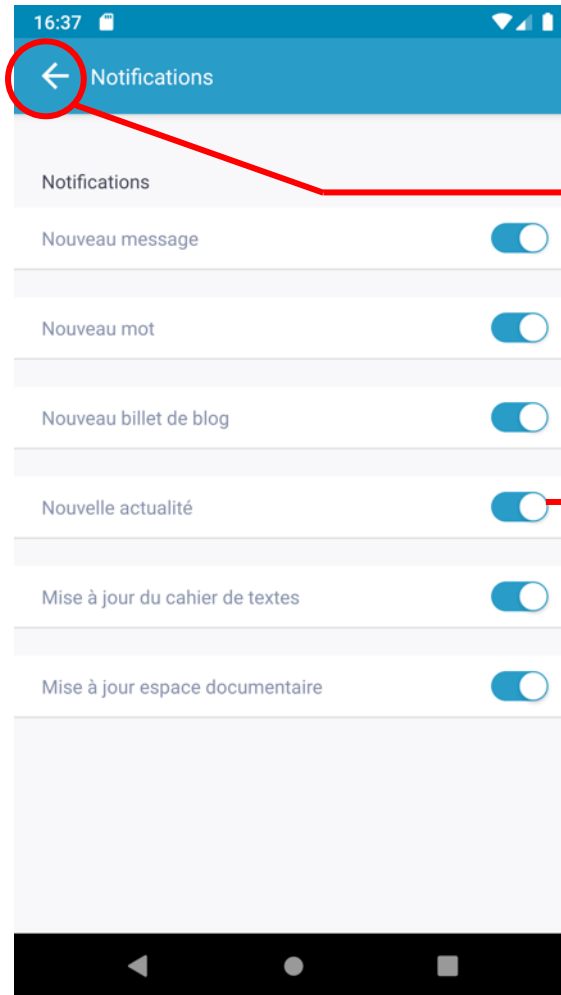
Les activités apparaissent par ordre chronologique.

La date sépare bien les encadrés sur les activités.

En appuyant sur l'activité, vous accédez au descriptif plus détaillé du travail à faire. Si la consigne est enrichie de contenus multimédias, vous pouvez les lire directement.

Les notifications push

Les **push notifications** sont des messages qui apparaissent sur votre smartphone pour vous alerter en temps réel d'une nouveauté sur l'application. Encore plus pratique que le système de notifications externes de l'espace numérique !



Cette flèche vous permet de revenir à l'écran précédent.

Soyez alerté en continu lorsque votre réseau publie une actualité, un message, un billet de blog ou un mot de le Carnet de liaison.

Activez ou non la push notification pour chaque type de publication, en cliquant sur les curseurs.



Les push notifications ne fonctionnent pas lorsque vous êtes sur l'application. Elles s'activent dès que vous faites autre chose, afin de vous prévenir des nouveautés de votre réseau.

Comment télécharger ONE Pocket ?



Étape 1

Téléchargez

l'application dans l'App store ou sur Google play



Étape 2

Sélectionnez

le nom de votre espace numérique (ONE, ENT Hauts-de-France, e-primos...)



Étape 3

Entrez

vosre identifiant et vosre mot de passe personnel