













Définir	Prévenir	Traiter
<p>Le harcèlement, qu'est-ce que c'est ? </p> <p>Définition : cliquer ici</p> <p>OUTILS</p> <p>La grille des signaux faibles Eduscol : cliquer ici </p> <p>Pour les enseignants ou tout adulte qui veut identifier une situation de harcèlement</p> <p>La grille d'évaluation du danger face au harcèlement entre jeunes Ministère de l'intérieur Pour l'enfant ou les parents qui veut identifier une situation de harcèlement : cliquer ici</p> <p>Le harcelomètre : cliquer ici </p> <p>Vidéos Un jour une question : « Qu'est-ce que le harcèlement » : cliquer ici Vince et Lou , le torero du préau : cliquer ici</p>	<p>Le climat scolaire <i>L'aménagement de la cour</i> Extrait de « Que faire dans mon école contre le harcèlement ? » : cliquer ici</p> <p><i>Le conseil d'élève</i> Vidéo « Vis ma classe » : cliquer ici</p> <p>EPS et EMC : cliquer ici </p> <p>Dsden Nord</p> <p><i>Kit sur l'empathie</i> Volume 1 : cliquer ici </p>	<p>LE PROTOCOLE</p> <p>EDUSCOL Le protocole de prise en charge d'une situation de harcèlement à l'école : cliquer ici </p> <p>06/11/23 <i>Le protocole dans sa globalité : détection, prise en charge, action.</i></p> <p>LILLE 3 RONCHIN </p> <p>Le protocole : cliquer ici les différentes étapes du protocole de traitement principalement</p>
<p>LES TEXTES </p> <p>Le décret du 16 août 2023 : cliquer ici</p> <p>Mesures contre le harcèlement (règlement école) : cliquer ici</p> <p>La loi du 22 mars 2022 : création d'un nouveau délit de harcèlement scolaire : cliquer ici</p>	<p>Prévention et Gestion des conflits <i>Le travail sur les émotions</i></p> <ul style="list-style-type: none"> Ressources EDUSCOL Vocabulaire GS les émotions : cliquer ici <p><u>Une technique de prévention au cycle 2</u> Les messages clairs : cliquer ici</p> <p><u>Une technique de prévention au cycle 3</u> : Les Médiateurs : cliquer ici</p>	<p>LES ENTRETIENS</p> <p>EDUSCOL Mener un entretien avec un élève victime de violence : cliquer ici « Ce qu'il faut faire et pas faire"»</p> <p>LILLE 3 RONCHIN</p> <p>Comment mener un entretien ? : cliquer ici </p> <p>Conseils avec l'élève cible et les adultes</p> <p>Fiche entretien élève cible : cliquer ici </p> <p>Fiche entretien élève intimidateur : cliquer ici</p> <p>Fiche conseil aux parents d'auteurs (intimideurs) : cliquer ici </p>

<p>RESSOURCE INSTUTIONNELLE : EDULINE - onglet : enquête et pilotage programme pHARE Plateforme pHARE : espace documentaire</p> <p>DISPOSITIFS EDUCATION.GOUV Prix « non au harcèlement » : cliquer ici Fiche technique du clip gagnant 2021 : cliquer ici</p> <p>Safer internet day 2024 Kit de l'école primaire : cliquer ici </p> <p>EDUSCOL Programme phare : cliquer ici</p> <p>Ces 4 sites proposent de nombreuses passerelles entre tous les documents.</p>	<p>Des albums et des jeux pour échanger</p> <p>Bibliographie par cycle : cliquer ici</p> <p>Jeu takattak à la récré : cliquer ici</p> <p>Jeu de l'oie cycle 3 (MAE) pour échanger sur le Harcèlement : cliquer ici</p> <p>Jeu Estimo les p'tis citoyens : cliquer ici</p>	
<p>L'équipe ressource Lille 3 Ronchin : cliquer ici</p>	<p>Des exemples de séquences</p> <ul style="list-style-type: none"> - <u>Dessins animés des petits citoyens</u> : cliquer ici - <u>Cahier d'activité primaire - outil et séquences pédagogiques</u> – site non au harcèlement - 52 P : cliquer ici - <u>Séquence pédagogique</u> extrait du dossier pédagogique campagne 2020 : cliquer ici 	
	<p>Partenariat avec les parents Ateliers de sensibilisation document « la mallette des parents » : cliquer ici</p>	